Ahoj milé Žabičky, milé Berušky.

Posíláme vám jarní zábavu. Dobře se bavte! Každou poslanou fotkou, jak se vám dařilo, nám uděláte radost!

Jaké máme pro tento týden (22.3.-26.3.2021) téma?

„Hřej, sluníčko hřej a přírodu probouzej"

Tento týden si budeme povídat o jaru.

- Pondělí

Co tě napadne, když se řekne jaro? Zkus to vyjádřit jedním slovem. A teď já… „barvy". Když se řekne jaro, mě napadnou barvy. Když se podíváš kolem sebe, tak každá věc má svou barvu. Některé věci mohou být různě barevné (polštář může být hnědý, žlutý a také zelený). Ale jiné věci mají barvu danou (sluníčko je žluté a travička zelená). Moje oblíbená barva je modrá. Modrá jako obloha, modrá jako moře… Jaká je tvoje oblíbená barva? Vyjmenuješ nějaké věci, které mají tvou oblíbenou barvu?

Báseň: „Barvičky" Báseň o barvičkách se můžeš naučit.

<u>Barvičky</u>

My jsme chytré dětičky, poznáváme barvičky.

Žlutá to je sluníčko, modré bývá nebíčko.

Červená je kytička, zelená je travička.

Sluší sněhu moc, **černou** vidím celou noc.

Popros mamku nebo taťku, zda by ti tento pracovní list mohli vytisknout. Pokud ano, vezmi si své pastelky a spoj černobílé obrázky s jejich barvami. Potom si obrázky můžeš vybarvit správnými barvami. Pokud ne, zkus říkat, jak by to mělo být.

VYBARVI

Modré oko

Hnědý méďa

Růžový tulipán

Oranžová čepice

Žluté sluníčko

Šedé letadlo

Fialové hrozno

Červené jablíčko

Zelený lísteček

Černý mrak

Fialová chobotnice

Hnědá tužka

- Úterý

Povídání o jaru: Jaro je jedno ze čtyř ročních období, odchází nám zima a probouzí se příroda…

Popiš obrázek a ve společné diskuzi s mamkou, taťkou se zaměř na „znaky jara" (např. přilétají ptáci z teplých krajin, taje sníh, objevují se první jarní květy, příprava zahrádky na setí,…)

„Zima už se loučí s námi, snížek už je za horami.

Sluníčko si češe vlasy, v zahrádkách už brzy asi

pokvete nám petrklíč, který pošle zimu pryč."

A teď si pojďte zacvičit!!!

JARO

Podívej se támhle v trávě, (dřep, rozhlížet se)

kytička vyrostla právě, (ze dřepu pomalu do stoje)

čechrá si zelenou sukýnku, (stoj snožmo, ruce v bok, kroutíme zadečkem)

protahuje si barevnou hlavinku. (stoj snožmo, opatrně naklánět hlavu)

Sluníčku lístky natahuje, (stoj roznožmo, ruce natahovat nad hlavu)

ještě se ospale protahuje. (stoj roznožmo, ruce nad hlavou, úklony do stran)

Na louce není jediná, (stoj snožmo, ruce a hlava „ne, ne")

protože jaro už začíná. (stoj snožmo, ruce dělají velké kruhy před tělem)

- Středa

Tento úkol bude pro tebe zcela jistě brnkačka…. Budeš potřebovat pomoc rodičů, ale spolu to zvládnete ♥ Obrázky doplň do křížovky a jsme zvědavé na výsledek…Ty taky? Tak jdeme na to…

První květiny, které rostou na začátku jara,

se jmenují .....

3. 5

7.

6.

1.
2.
3.
4.
5.
6.
7.
8.

4.

5.

1.

2.

8.

Vyšla ti kytička? Jaká? Jarní kytičky si můžeš malovat, kreslit, nebo tvořit s mamkou, taťkou v kuchyni. Nech se inspirovat…



- Čtvrtek

Pokud venku na procházce najdeš první jarní kytičky, můžeš nám je vyfotit a poslat. Mamka, taťka ti mohou zapisovat, které jsi již našel/našla a kdy.

Pojmenuj květiny na obrázku, můžeš je spočítat. Řekni, jakou mají barvu. Na jaké písmeno začínají??? Vytleskej slabiky- však to znáš:

Tu-li-pán sně-žen-ka pam-pe-liš-ka

Pamatuješ, jak jsme si hrály ve školce, že jeden říká slova a ostatní vytleskávají? Zahrajte si s rodinou.





Zahraj si sudoku, ale nejdřív si musíš vystřihnout spodní řádek a pak nalepit do hořejšího pole tak, aby se ani v řádku ani sloupci neopakovaly stejné obrázky.

- Pátek

Než květina vyroste, je z ní semínko…jak to bylo dál, květinko? Obrázky někdo zpřeházel, vystříhni je poskládej správně za sebou. Podle obrázku říkej, jak postupovat, když si chceš vypěstovat rostlinku.



A takhle si můžeš zasít velikonoční osení, stačí trochu země, vhodná nádoba, obilí (dávali jsme v zimě ptáčkům do krmítek) a zalévat. Již je nejvyšší čas.

A čím si můžete, děti, krátit před Velikonocemi čas? Podívejte se, co jsme vám připravily na tento týden 29.3.-1.4.2021?

„Hody, hody, doprovody"

- Pondělí

Už se nám to blíží. Velikonoční radovánky, pletení pomlázek, malování vajíček a jídlo. Velikonoce jsou i obdobím, kdy se děti a rodiče spojují, aby vytvářeli různé výrobky (například kraslice a pomlázky) anebo společně upekli tradiční pečivo. Víte ale, kdy vlastně začíná takzvaný svatý týden? Proč Velikonoce každý rok připadají na jiné datum? Jaké byly a jsou tradice a co je typickým velikonočním jídlem?

Datum Velikonoc se určuje poměrně jednoduše: Velikonoční neděle je první nedělí po jarním úplňku, letošní Velikonoce tak připadají na 21. duben.
K Velikonocům se váže i zvyk držení půstu, jehož délka záleží na jednotlivých náboženstvích. U nás se tato tradice váže k **Popeleční středě** a trvá 40 dní.
Svatý týden začíná **Květnou nedělí**, je významný především pro křesťany, protože v tomto období si připomínají poslední týden Ježíšova života.

Pro méně nábožensky založené rodiny je zajímavější až druhá polovina týdne.
Květná neděle je dnem, kdy Ježíš Kristus přijel do Jeruzaléma.
Modré pondělí je spojeno se začátkem jarních prázdnin, nejedná se tedy o žádnou významnou spojitost s náboženstvím.
Šedivé úterý byl vždy Dnem úklidu. Hospodyně uklízely a vymetaly pavučiny.

Škaredá (sazometná) středa se vyznačovala přípravou „ošklivého" jídla, jehož vzhled se záměrně upravoval tak, aby pokrm vypadal na pohled bídně. Například z bramboráků tak vznikly trhance. Lidé by se taktéž neměli mračit, jinak se budou mračit každou středu po zbytek roku. V tento den se Jidáš mračil na Ježíše.

Zelený čtvrtek je dnem, kdy podle pověsti zvony odlétají do Říma, kde jim papež požehná a zvony letí zpět. Zvony se údajně bojí řehtaček, které by se měly začít používat právě ve čtvrtek. V tento den se udála Poslední večere Krista. Co se jídla týče, patřil čtvrtek již podle názvu jarní zeleni a luštěninám. Kopřivy, zelí, petrželka, to všechno byly ingredience pro chutnou polévku.

V tento den se také pekly placky, preclíky a klasické jidáše, které svým tvarem nesymbolizují jenom smyčku na připomínku toho, že se oběsil zrádce Jidáš, ale také plodnost a hojnost, a kdo je v tento den sní, se bude těšit pevnému zdraví. Pokud chcete zkusit něco modernějšího, na tento den se hodí třeba špenátovo-krůtí roláda.

O **Velkém pátku** se drží půst na památku Ježíše Krista, který byl právě v tento den umučen a ukřižován. Konzumovat se mohou jen ryby. Ty se dělaly na různé způsoby a kdo neměl na rybu dostatek peněz, udělal si alespoň pečivo ve formičce ve tvaru ryby. Jinak se v tento den vařily polévky ze zelí a brambor, ovocné knedlíky a jídla z luštěnin (čočka, hrách, jáhly…).

Symbolem Velkého pátku byla voda, lidé se jí omývali kvůli zdraví, a taktéž se umývala hospodářská zvířata. Pro hledače pokladů je tento den velice významný, podle pověstí se na Velký pátek zem otevřela a odkryla své poklady.

Bílá sobota byla dnem pečení a radovánek u trouby i plotny. Pekly se mazance plněné tvarohem, sladké věnce a bochánky. Jako hlavní chod nesměla chybět nádivka, která je velmi oblíbená dodnes. V tento den se také rozsáhle uklízelo. Chlapci pletli pomlázky z vrbových proutků a zdobila se vajíčka.

Boží hod Velikonoční je vždy v neděli a spadají sem tradiční buchty nebo typický beránek (dříve normálně z masa, ale chudší část obyvatel si nemohla skutečného dovolit). V tento den se uvařil masový vývar a následovalo maso (většinou již zmíněné jehněčí – beránek, taktéž telecí nebo kůzlečí). Jedly se i klobásky a další masné výrobky. Scházelo se nejbližší příbuzenstvo. V tento den Ježíš vstal z mrtvých.

Velikonoční pondělí aneb Vajíčka sem, vajíčka tam. Nejenom chutná strava, ale i symbol nového života nesměl chybět na žádném stole. Vajíčka můžeme připravovat naměkko, natvrdo, udělat z nich omeletu anebo je využít na pomazánky. Tomuto dni se také říkalo Červené pondělí.

Jak známo, v tento den chlapci už od pradávna chodí s pomlázkami a proutěným košíkem a šlehají děvčata, aby neuschla. Recitují velikonoční básně a písně a za to dostávají koledu, ať už sladkou (pro děti ve formě vajíček, sladkostí a kraslic) anebo trochu silnější, tzv. dospělou, ve formě skleničky alkoholu.



Vymaluj si bez přetahování velikonoční omalovánku ☺.

- Úterý

Jakou znáš velikonoční koledu?

Hody, hody doprovody,
já jsem malý zajíček,
utíkal jsem podle vody,
nesl košík vajíček.

Potkala mě koroptvička,
chtěla jedno červené,
že mi dá lán jetelíčka
a já říkal: Ne, ne, ne.

Na remízku mezi poli,
mám já strýčka králíčka,
tomu nosím každým rokem,
malovaná vajíčka.

Můžeš se koledu naučit a vyrazit pak s košíčkem a pomlázkou ….

VELIKONOČNÍ

Hody, hody, doprovody,
dejte vejce malovaný.
Nedáte-li malovaný,
dejte aspoň bílý,
slepička vám snese jiný…

Upletl jsem pomlázku,
je hezčí než z obrázku,
všechny holky, které znám,
navštívím a vymrskám,
než mi dají vajíčko,
vyplatím je maličko.

Kropenatá slepička
snesla bílá vajíčka,
obarvím je, vymaluji,
všechny chlapce podaruji,
pentličky si nastříhám,
na pomlázku jim je dám.

Já jsem malý koledníček, tetičko,
přišel jsem si pro červený vajíčko.
Pro vajíčko červený,
pro koláč bílý, jsem-li já vám, tetičko,
koledníček milý?

Komu já vajíčko daruju,
toho já upřímně miluju,
komu já vajíčko dám,
toho já ráda mám.
Kdo ho zdobil? Ten má rád.
Kdo ho dostal, ten je rád.
Za vajíčko malované
z velké lásky darované.

Koledníci jdou, pomlázku nesou,
zpívají koledy, „vajíčko dejte mi“.
Ať je pěkně malované,
od srdíčka darované.

V ošatce mám vajíčka,
co snesla mi slepička.
Jsou tam krásně malované,
nebo pěkné bílé,
jen si vemte koledníci,
které jsou vám milé.

Hody, hody, doprovody,
vajíčko mi dejte.
Na tvářičce sladký úsměv,
pro nás chlapce mějte!

Kropenatá slepičko,
jaké mi dáš vajíčko?
Jé to bude překvapení
nad strakaté přece není.

Ben, ben, ben,
blechy ven
a vajíčka do košíčka
sem, sem, sem.

Bukú, bukú, bukú,
otevřete ruku,
panímámo zlatá,
vyjděte před vrata,
koledy nám dejte,
nic se nám nesmějte!

PRACOVNÍ LIST: VELIKONOČNÍ TÝDEN
https://skola-hrou.blogspot.cz/

Přečti si text o každém z velikonočních dnů zvlášť a přiřaď čarou obrázky podle tradic.

ŠKAREDÁ STŘEDA:

V tento den hospodyňky uklízely celý dům a vymetaly komíny, aby z domu vyhnaly zlé duchy.

ZELENÝ ČTVRTEK

V tento den často lidé jedli zelená jídla a také Jidáše. Sladké pečivo, které připomínalo zradu Jidáše. V kostelech naposledy zvoní zvony a poté odlétají do Říma.

VELKÝ PÁTEK

V tento den byl podle tradice ukřižován Ježíš Kristus. Bylo zakázáno jíst maso a podle pověr země vydávala své poklady. Proto se nesmělo hýbat se zemí.

BÍLÁ SOBOTA

V tento den dle tradic vstal Ježíš Kristus z mrtvých. Světily se ohně a také svíčky.

BOŽÍ HOD VELIKONOČNÍ

V tento slavnostní den světil kněz v kostele mazance, beránky a víno. Ty pak hospodář odnášel na pole, kde jimi obdaroval půdu, aby mu dala dobrou úrodu.

VELIKONOČNÍ PONDĚLÍ

V tento den kluci šupou děvčata pomlázkou z proutí, to aby byly celý rok zdravé. Děvčata za to chlapcům dávají zdobená vajíčka.

- Středa

Dneska trochu počítání, soustřeď se a vybarvuj!

Dokážeš vybarvit správný počet vajíček podle čísel?

E-předškoláci



Každé z velikonočních vajíček tu má své dvojče - až na jedno. Najdeš, které vajíčko je tu jen jednou?





VYBARVI SPRÁVNÝ POČET VAJÍČEK



- Čtvrtek

A dneska si s mamkou upečte perníčky nebo něco jiného, co se hodí na Velikonoce k mlsání ☺

Co budete potřebovat?

- oblíbený recept na perníčky
- vykrajovátko vajíčka
- lentilky různých velikostí
- špejle, pokud chcete tvořit zápichy

Můžete použít můj osvědčený recept na perníčky, které jsou ihned měkké.

Potřebujete:

- 3 vejce
- 220 g moučkového cukru
- 4 lžíce medu
- 1 balíček vanilkového cukru
- 60 g másla
- 1 vrchovatou lžičku jedlé sody
- 2 lžičky koření do perníku
- 650 g hladké mouky

Jak postupujeme?

Zpracujeme si těsto. Necháme ho odpočinout do druhého dne. Rozválíme a vykrájíme perníčky ve tvaru vajíčka. Perníčky klademe na plech. Nepotíráme je vodou ani vajíčkem, aby se barva z lentilek nerozpouštěla. Lentilky zamačkáváme rovnou do syrového těsta. Pokud chceme vytvořit zápich, špejli zapíchneme do těsta ještě před pečením.

Přejeme Ti krásné velikonoční svátky, plné pohody a zdraví.

S láskou vzpomínají a na Tebe se těší

Tvoje paní učitelky ♥